

Géométrie CP

Pavages, frises, puzzles, solides

Ce lot contient 18 pages dont 7 fiches recto/verso
et un guide pédagogique

Fiche 1 : Les pavages (1)

Fiche 2 : Les pavages (2)

Fiche 3 : Les frises (1)

Fiche 4 : Les frises (2)

Fiche 5 : Les puzzles

Fiche 6 : Les solides: observation et classement

Fiche 7 : Évaluation

Ces fiches sont issues de l'ouvrage *Géométrie CP*, d'André Michel
collection "Fiches ressources" dirigée par Jean-Luc Caron © Retz

RETZ

www.editions-retz.com

9 bis, rue Abel Hovelacque


75013 Paris

Nom:

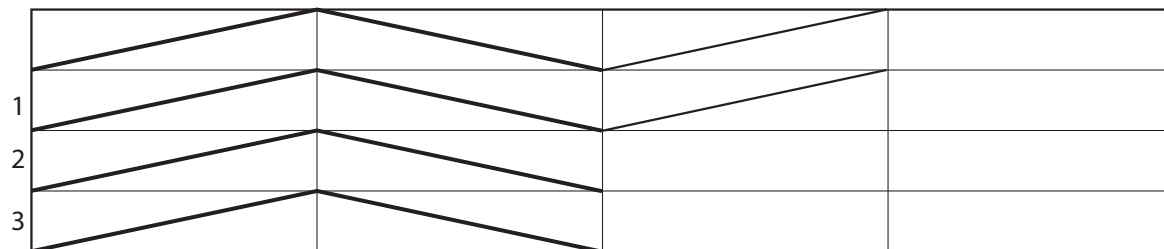
Date:

1 Colorie comme indiqué.

1. rouge 2. vert 3. bleu

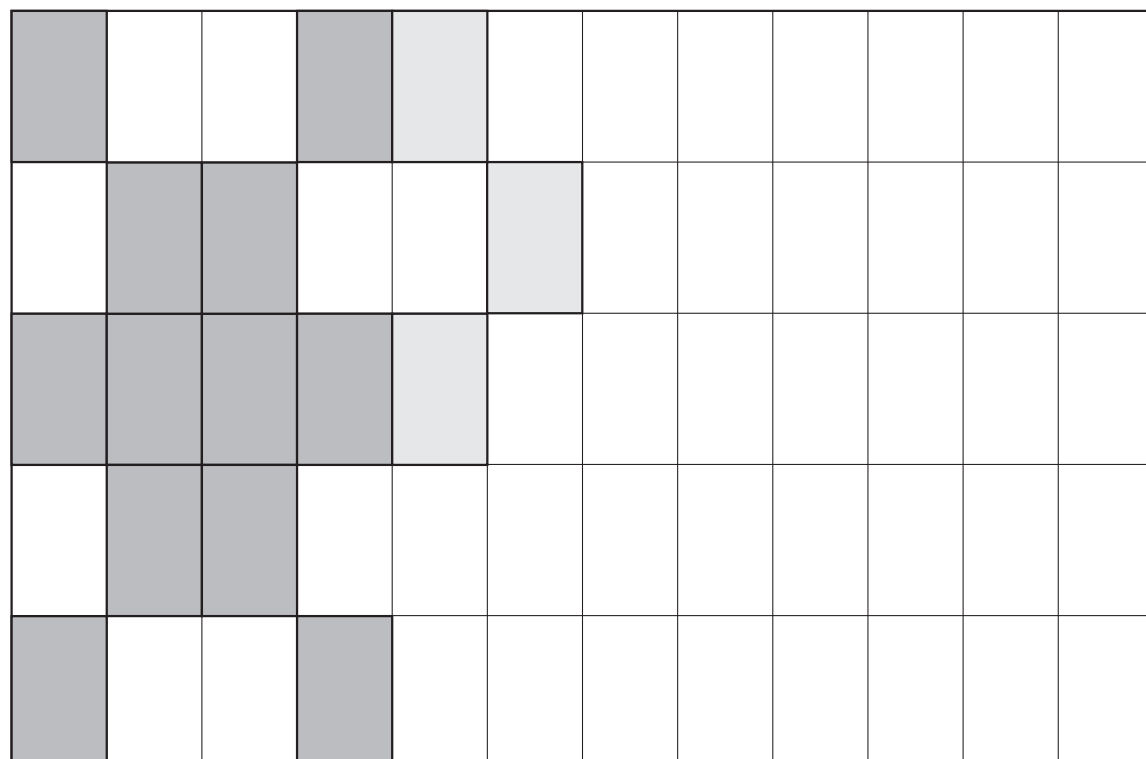


2 Termine et colorie comme indiqué.



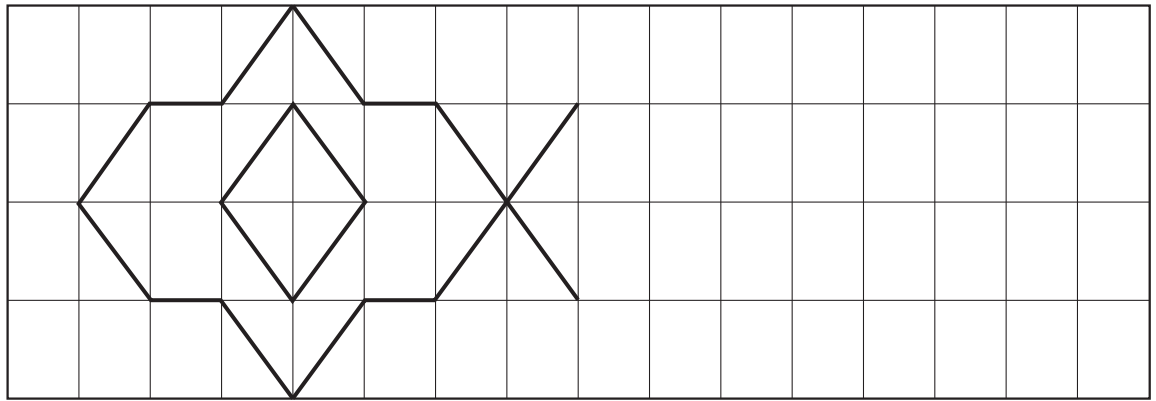
1. vert 2. jaune 3. bleu

3 Colorie en bleu pour terminer la frise.

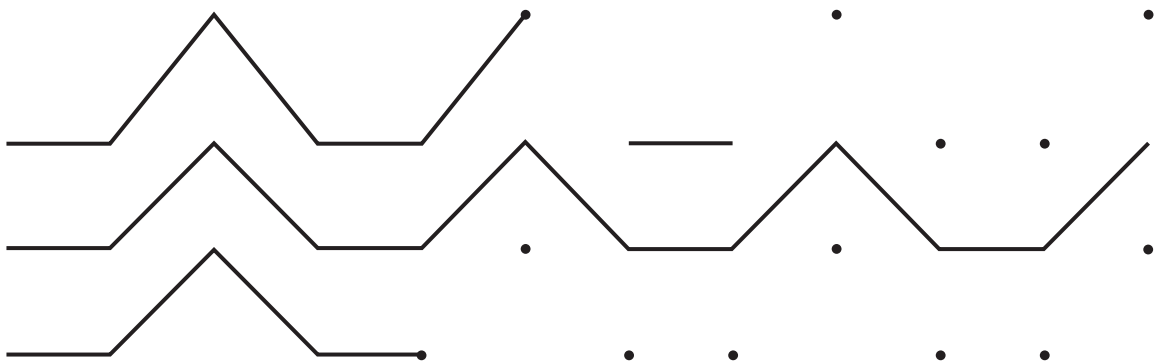


POUR ALLER PLUS LOIN

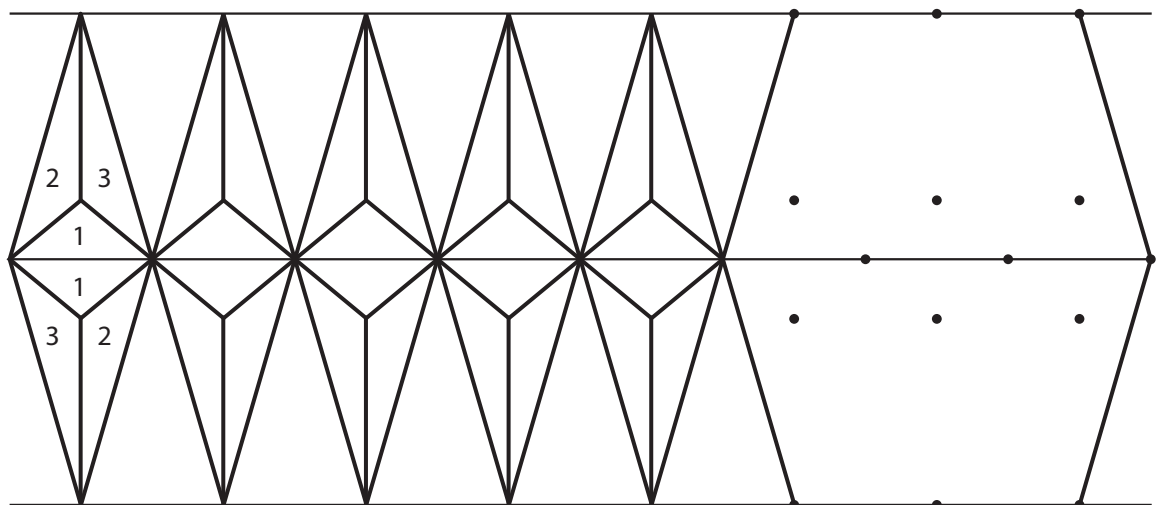
1 Continue la frise.



2 Continue la frise.



3 Termine la frise et **colorie** comme indiqué.



1. rouge

2. vert

3. jaune