

# PRÉSENTATION DU CD-ROM

Le CD-Rom contient toutes les fiches du rallye mathématiques au format PDF :

- Les fiches au menu et leurs corrigés
- Les fiches en réserve et leurs corrigés
- Les fiches du concours

## INSTALLER LE CD-ROM

**Sur PC :** Insérer le disque dans votre lecteur : l'installation se lance automatiquement. Si ce n'est pas le cas, aller dans le « Poste de travail » (menu « Démarrer »), cliquer sur le fichier « Rallye\_mathematiques\_cycle3\_PC.exe » et suivre les étapes d'installation jusqu'à la fin. Une icône s'affiche alors sur le « Bureau » : double cliquer dessus pour lancer le CD.

**Sur Mac :** Insérer le disque dans votre lecteur et double cliquer sur l'icône pour l'ouvrir. Double cliquer sur « Rallye\_mathematiques\_cycle3\_MAC » puis glisser l'application dans le dossier « Applications ». Aller dans le dossier « Applications » et double cliquer sur « Rallye mathématiques cycle 3 ».

**Sur Linux :** Insérer le disque dans votre lecteur et double cliquer sur « Rallye\_Mathematique\_cycle3\_linux64.tar.gz » puis décomposer le dossier. Double cliquer sur l'application pour l'ouvrir.

L'insertion du CD-Rom n'est plus nécessaire une fois l'application installée sur l'ordinateur (PC et Mac).

## CONFIGURATIONS REQUISES

**PC :** Windows XP, 7, 8, 10.

**Mac :** IOS 10.6, 10.7, 10.8, 10.9, 10.10, 10.11, 10.12, 10.13, 10.14

**Linux :** Ubuntu 16.04 – 64 bits

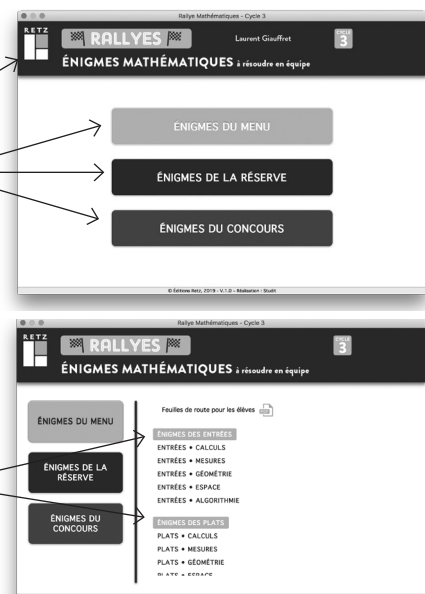
Acrobat Reader / Internet Explorer, Firefox, Chrome, Safari, Opera toutes versions /  
Flash player 11

## NAVIGUER DANS L'APPLICATION

Cliquer sur le logo pour accéder au site des éditions Retz.

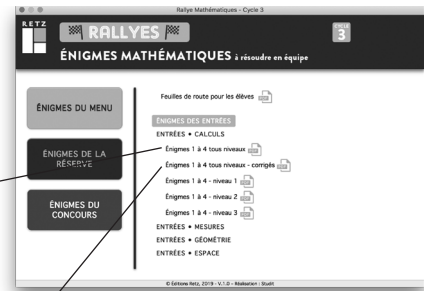
Cliquer sur l'un des espaces pour accéder aux fiches.

Dans l'espace « **Énigmes du menu** », cliquer sur le domaine souhaité à l'intérieur de chaque catégorie (Entrées, Plats ou Desserts)

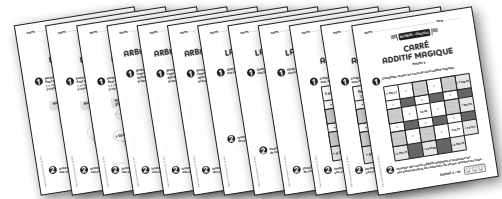


Cliquer sur la série d'énigmes choisies pour l'imprimer ou la vidéoprojecter :

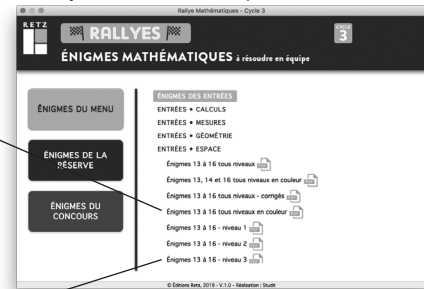

- Au clic sur une série « **tous niveaux** » : accéder à l'ensemble des 12 fiches du domaine



- Au clic sur une série « **tous niveaux – corrigés** » : accéder à l'ensemble des corrigés des 12 fiches du domaine.

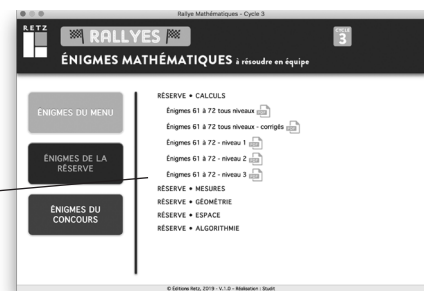



- Au clic sur une série « **tous niveaux en couleur** » ou « **tous niveaux – corrigés en couleur** » : accéder aux fiches du domaine dans leur version tout en couleur (énigmes avec des cubes colorés, des perles colorées et des figures géométriques colorées).



- Au clic sur une série « **niveau 1 / 2 / 3** » : accéder aux 4 fiches de niveau 1 / 2 / 3 du domaine.

- Dans l'espace « **Énigmes de la réserve** », cliquer sur le domaine puis sur la série d'énigmes souhaités pour accéder aux 39 énigmes supplémentaires.



- Dans l'espace « **Énigmes du concours** », accéder au questionnaire et aux 5 énigmes dédiées.

