

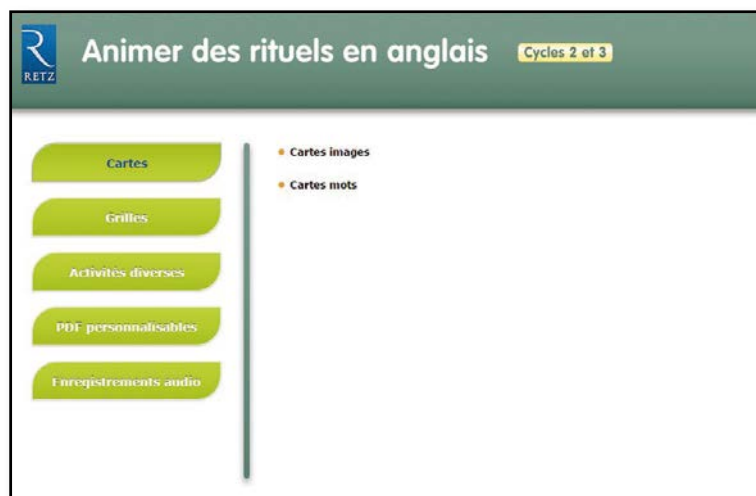
Présentation du DVD

Le DVD contient le matériel nécessaire à la mise en œuvre des séances. Il est organisé en 5 parties.



1. Les cartes

Des cartes images et des cartes mots sont proposées, prêtes à l'emploi. Elles s'adressent aux élèves des cycles 2 et 3.



Animer des rituels en anglais Cycles 2 et 3

Cartes

- Cartes
- Activités diverses
- 100 personnages animaux
- 100 expressions utiles

Cartes images

	Petit format		Grand format	
	Noir et blanc	Couleur	Noir et blanc	Couleur
• Les aliments				
• Les animaux				
• Les filles traditionnelles				
• La météo				
• Le matériel de classe				
• Les nombres				
• Les consignes de classe				
• Les vêtements				
• L'humeur et les sensations				
• Les formes				
• Les métiers				

Animer des rituels en anglais Cycles 2 et 3

Cartes


- Cartes
- Activités diverses
- 100 personnages animaux
- 100 expressions utiles

Cartes mots


	Petit format	
	Noir et blanc	Noir et blanc
• Les aliments		
• Les animaux		
• Les filles traditionnelles		
• La météo		
• Le matériel de classe		
• Les nombres		
• Les consignes de classe		
• Les vêtements		
• L'humeur et les sensations		

Diverses présentations sont offertes :



- noir et blanc
- couleur



- petit format (12 images ou 12 mots par page)



– grand format (2 images ou 2 mots par page)



Les thèmes traités sont :

- Les aliments
- Les animaux
- Les fêtes traditionnelles
- La météo
- Le matériel de classe
- Les nombres
- Les consignes de classe
- Les vêtements
- L'humeur et les sensations
- Les formes
- Les métiers
- La ville
- Les moyens de communication
- Les parties du visage

- Les parties du corps
- Les couleurs
- La famille
- Les heures
- La localisation
- La maison
- Les matières scolaires
- Les nationalités
- Les pays anglophones
- Les sports et loisirs
- Ask a question
- Couleur dictation
- When is it ?

Vous pouvez créer de nouvelles cartes, avec les mots de votre choix et vos propres images (photos ou dessins), cf. « PDF personnalisables », p. 121.

2. Les grilles

Des grilles « Listen and circle » et « Listen and colour » sont proposées, prêtes à l'emploi. Elles s'adressent aux élèves de cycle 2 pour les thèmes uniques et aux élèves de cycle 3 quand elles sont multithèmes.

Animer des rituels en anglais Cycles 2 et 3

Cartes

Grilles

Activités diversifiées

PDF personnalisables

Enregistrements audio

Listen and circle

- Cycle 2
- Cycle 3

Listen and colour

- Cycle 2
- Cycle 3

Animer des rituels en anglais Cycles 2 et 3

Cartes

Grilles

Activités diversifiées

PDF personnalisables

Enregistrements audio

Listen and circle

- Cycle 2

	Noir et blanc	Color
Les vêtements		
Les animaux		
Les fêtes traditionnelles		
La météo		
Le matériel de classe		
Les nombres		
Les salles de classe		
Les vêtements		
L'heure et les sensations		
Les formes		
Les métiers		
La ville		
Les moyens de communication		

Animer des rituels en anglais Cycles 2 et 3

Cartes

Grilles

Activités diversifiées

PDF personnalisables

Enregistrements audio

Listen and circle

- Cycle 2
- Cycle 3

	Noir et blanc	Color
Multithèmes		

Listen and colour

- Cycle 2
- Cycle 3

Animer des rituels en anglais Cycles 2 et 3

Cartes

Grilles

Activités diversifiées

PDF personnalisables

Enregistrements audio

Listen and colour

- Cycle 2

	Noir et blanc	Color
Les vêtements		
Les animaux		
Les fêtes traditionnelles		
La météo		
Le matériel de classe		
Les nombres		
Les salles de classe		
Les vêtements		
L'heure et les sensations		
Les formes		
Les métiers		
La ville		
Les moyens de communication		

Animer des rituels en anglais Cycles 2 et 3

Cartes

Grilles

Activités diversifiées

PDF personnalisables

Enregistrements audio

Listen and circle

- Cycle 2
- Cycle 3

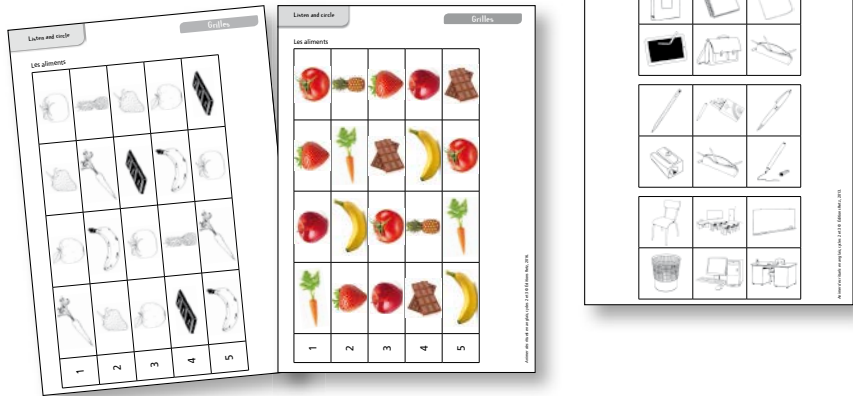
Listen and colour

- Cycle 2
- Cycle 3

	Noir et blanc	Color
Multithèmes		

Deux présentations sont offertes :

- noir et blanc
- couleur



Les thèmes traités sont :

- Les aliments
- Les animaux
- Les fêtes traditionnelles
- La météo
- Le matériel de classe
- Les nombres
- Les consignes de classe
- Les vêtements
- L'humeur et les sensations
- Les formes
- Les métiers
- La ville
- Les moyens de communication
- Les parties du visage
- Les parties du corps
- Multithèmes

Vous pouvez créer de nouvelles grilles « Listen and circle » ou « Listen and colour », avec les mots de votre choix et vos propres images (photos ou dessins), cf. « PDF personnalisables », p. 121.



3. Les activités diverses

Divers activités sont proposées, prêtes à l'emploi. Elles s'adressent aux élèves des cycles 2 et 3.



Deux présentations sont offertes :

- noir et blanc
- couleur



- On the Phone
- Put in order
- Say the alphabet
- Separate and copy
- The sounds of English

- What is the weather like ?
- When is it ?
- Which sound is it ?
- Dictation

Vous pouvez créer de nouvelles activités avec les mots de votre choix et vos propres images (photos ou dessins), cf. « PDF personnalisables », p. 121.

4. Les PDF personnalisables

Vous avez la possibilité, grâce à des PDF personnalisables, d'insérer les images et les mots de votre choix dans une série de typologie fournie :



• Cartes mots



Saisissez le titre de votre choix



Saisissez les mots de votre choix.

• Cartes images



Saisissez le titre de votre choix



Insérer vos propres images.
Formats acceptés : png, jpeg, gif.

Une fois que les champs images ou textes sont complétés, vous pouvez créer une autre page et préparer d'autres cartes.

Quand votre document est complet, exportez le PDF pour imprimer les cartes créées.

Le PDF est généré automatiquement après avoir cliqué sur « Exporter le PDF ». Par défaut, il est nommé RetzPDF. Vous pouvez le renommer.

- Grille « Listen and colour »

Même procédure que pour les cartes.



- Grille « Listen and circle »



- Maison des sons



- Put in order



- Separate and copy



- Les heures



5. Les enregistrements audio



Tous les énoncés, lexique, comptines... utilisés dans les rituels proposés sont fournis.