

Géométrie CP

Reconnaître et nommer des figures géométriques

Ce lot contient 22 pages dont 8 fiches recto/verso
et un guide pédagogique

Fiche 1 : Solides et empreintes

Fiche 2 : Reconnaître et nommer un cube

Fiche 3 : Reconnaître et nommer un pavé droit

Fiche 4 : Reconnaître et nommer un carré

Fiche 5 : Reconnaître et nommer un rectangle

Fiche 6 : Reconnaître et nommer un triangle

Fiche 7 : Évaluation

Fiche 8 : Géométrie et art

Ces fiches sont issues de l'ouvrage *Géométrie CP*, d'André Michel
collection "Fiches ressources" dirigée par Jean-Luc Caron © Retz

RETZ

www.editions-retz.com


9 bis, rue Abel Hovelacque

75013 Paris


Nom:

Voici un pavé droit :

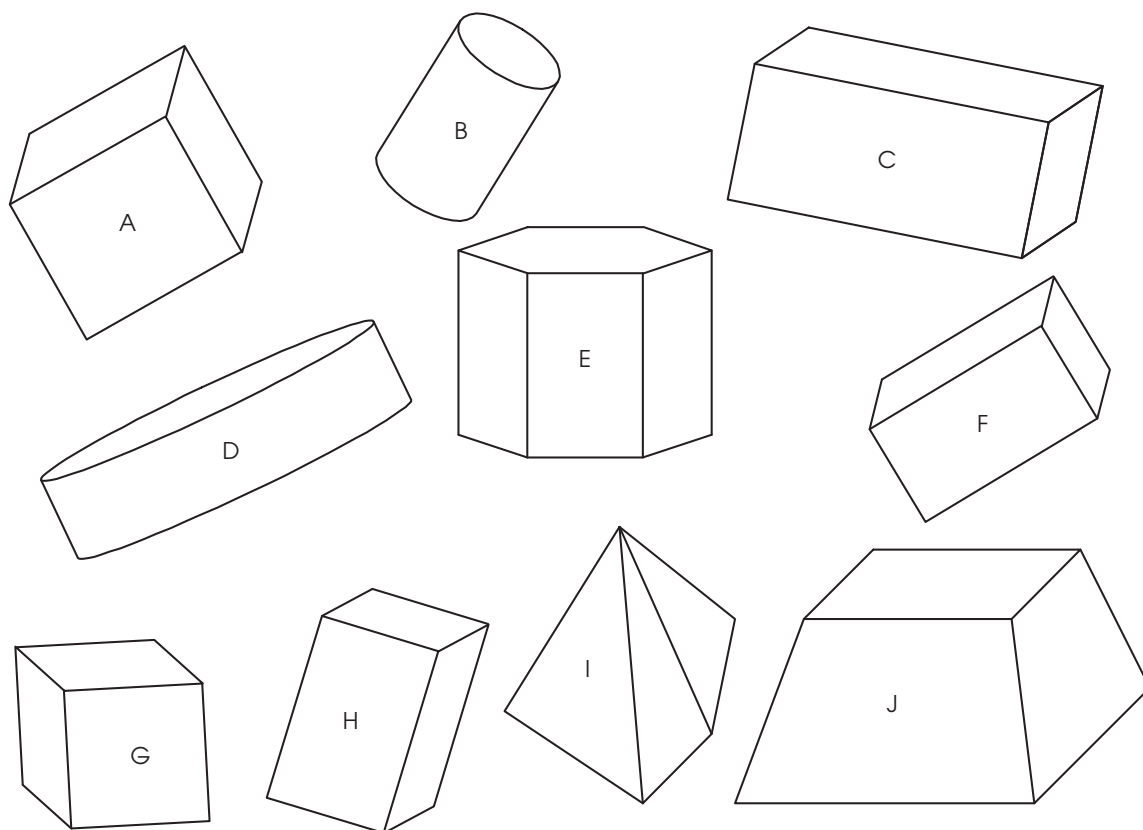
Date:



1 Parmi les objets ci-dessous, **entoure** en vert ceux qui ont la forme d'un pavé droit.



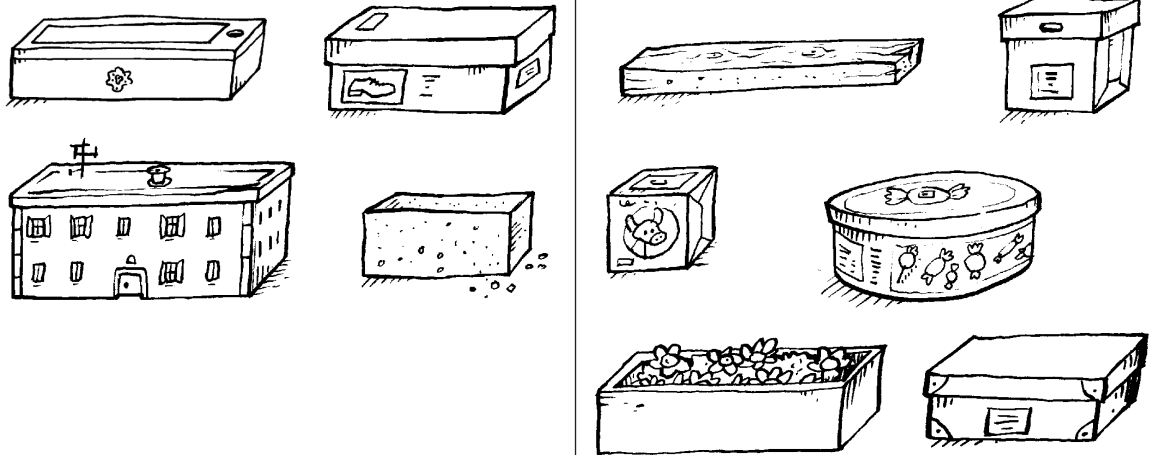
2 Parmi les solides ci-dessous, **colorie** en vert les pavés droits.



POUR T'AIDER

Comment **reconnaître** un pavé droit.
Voici des objets courants qui sont des pavés droits et qui ont des dimensions différentes.

Entoure les objets ayant la forme d'un pavé droit.



POUR ALLER PLUS LOIN

Dans le puzzle, **colorie** les pavés droits en bleu.

