

LES PETITS CAHIERS

Collection dirigée par Jean-Luc Caron

Des jeux pour être bon en grammaire et en conjugaison

9-11 ANS



Catherine Barnoud

Illustrations de Jessica Secheret

RETZ

www.editions-retz.com

9 bis, rue Abel Hovelacque

75013 Paris

Conseils d'utilisation

Afin de parvenir à maîtriser la langue écrite, il est nécessaire que l'enfant apprenne les outils de cette langue que sont le vocabulaire, la grammaire, l'orthographe et la conjugaison.

Avec ce Petit Cahier, l'enfant s'appropriera, de façon progressive et vivante, les éléments de grammaire et de conjugaison indispensables à son âge. Dans un contexte ludique et varié, il va aborder :

- la phrase et ses différentes formes (affirmative, négative, interrogative) ;
- les déterminants, les noms, les adjectifs (attributs du sujet ou épithètes) ;
- les verbes, les adverbes, les pronoms personnels ;
- les différents accords (en genre, en nombre, sujet-verbe) ;
- les compléments d'objet ou circonstanciels ;
- les propositions relatives ;
- l'organisation du temps : passé, présent, futur ;
- les groupes des verbes et les différents modes de conjugaison (indicatif, conditionnel, impératif) ;
- les conjugaisons des verbes (présent, futurs simple et proche, imparfait, passés simple et composé, le conditionnel présent et le plus-que-parfait).

Ce Petit Cahier peut être utilisé de façon linéaire ou en alternant les domaines (grammaire et conjugaison). Cependant, à l'intérieur de chaque domaine, il est conseillé de suivre l'ordre proposé pour une acquisition logique et progressive des notions abordées. Même si l'enfant prend beaucoup de plaisir à effectuer les exercices, il est préférable qu'il s'entraîne peu de temps, une page ou deux au maximum à chaque séance, mais de façon régulière.

Si l'enfant se trouve en situation de blocage, n'hésitez pas à lui donner une aide appropriée (un indice, une piste de réflexion) pour lui permettre de réaliser l'exercice. En cas de lassitude ou de réelle difficulté, laissez momentanément le cahier de côté, vous le reprendrez plus tard en repartant des dernières réussites de l'enfant.

Il est important que ces activités soient considérées comme un jeu à faire avec l'enfant, et non comme un exercice obligatoire.

© Retz, 2011

ISBN : 978-2-7256-3005-2

Direction éditoriale : Sylvie Cuchin

Édition : Charlotte Aussedat, Adeline Grimouille

Correction : Florence Richard ; Bérengère de Rivoire

Création de maquette : MediaSarbacane

Mise en page : Laser Graphie

N° de projet : 10173975 - Dépôt légal : septembre 2011

Achévé d'imprimer en France en septembre 2011

sur les presses de la Nouvelle Imprimerie Laballery

Le papier de cet ouvrage est composé de fibres naturelles, renouvelables, fabriquées à partir de bois provenant de forêts gérées de manière responsable.





SOMMAIRE



Grammaire

LES TYPES DE PHRASES	Merci pour le chocolat !	4
LA FORME AFFIRMATIVE ET LA FORME NÉGATIVE	Mots à la bouche	6
LA PHRASE INTERROGATIVE	Tintin	8
LES CLASSES DE MOTS	« Animots »	10
GROUPE NOMINAL : DÉTERMINANT ET NOM	À la campagne	12
L'ADJECTIF QUALIFICATIF	Petits et gros poissons	14
ACCORD SUJET-VERBE	Dans l'espace	16
ATTRIBUT DU SUJET ET ÉPITHÈTE	Étranges créatures	18
ACCORD EN GENRE ET EN NOMBRE	Silence, on tourne !	20
LES ADVERBES	Drôlement chouette !	22
LES PRONOMS PERSONNELS	Goûtez-les !	24
LE COMPLÉMENT D'OBJET	Des métiers et des hommes	26
LES COMPLÉMENTS CIRCONSTANCIELS	Où ? Quand ? Comment ?	28
LA PROPOSITION RELATIVE	Aimes-tu... ?	30



Conjugaison

PASSÉ, PRÉSENT, FUTUR	En route !	32
PRÉSENT DE L'INDICATIF : VERBES DU 1 ^{er} GROUPE	Vacances à la ferme	34
PRÉSENT DE L'INDICATIF : VERBES DES 2 ^e ET 3 ^e GROUPE	Je cours, tu cours...	36
PRÉSENT DE L'INDICATIF : VERBES DES 2 ^e ET 3 ^e GROUPE	Super souris	38
PRÉSENT DE L'INDICATIF : ÊTRE ET AVOIR	Sur la plage...	40
L'IMPÉRATIF PRÉSENT	Soyons en forme !	41
LE FUTUR SIMPLE ET LE FUTUR PROCHE	Qu'est-ce qu'on va faire ?	42
FUTUR SIMPLE : ÊTRE ET AVOIR ET VERBES DU 1 ^{er} GROUPE	Bonnes résolutions	44
FUTUR DE L'INDICATIF : VERBES DES 2 ^e ET 3 ^e GROUPE	Petit poussin deviendra grand	46
IMPARFAIT : ÊTRE ET AVOIR ET VERBES DU 1 ^{er} GROUPE	Au temps des dinosaures	48
IMPARFAIT : VERBES DES 2 ^e ET 3 ^e GROUPE	Au temps des Égyptiens	50
LE PASSÉ COMPOSÉ	Comme tu as grandi !	52
LE PASSÉ COMPOSÉ	Beau spectacle !	54
LE PASSÉ SIMPLE	Il était une fois...	56
LE CONDITIONNEL PRÉSENT	Si on vivait sur une autre planète...	58
LE PLUS-QUE-PARFAIT	Jeu de hasard	59

Merci pour le chocolat !

1

Distingue les types de phrases et dessine un ■ ou un ● :
 Quelle heureuse nouvelle ! ■ pour une **phrase exclamative** (sentiment)
 Fermez la porte ! ● pour une **phrase injonctive** (ordre ou interdiction)

Taisez-vous !

Tu as de la chance !

Arrête la musique !

Ferme la porte !

Réponds-moi !

Soyez à l'heure !

J'adore ta nouvelle veste !

C'est super !

2

Ajoute la ponctuation finale : ! ou ?



Écoutez bien



Ne parlez pas si fort



Soyez attentifs

Où est le violoniste



Lequel préférez-vous



Avez-vous entendu

3

Recopie les mots dans le bon ordre pour former des phrases interrogatives.

le / vous / Aimez- / ? / chocolat



le chocolat / ? / Préférez- / au lait / le chocolat / vous / noir / ou

recette / ? / de / Quelle / au chocolat / est / mousse / la meilleure

est / le / ? / Comment / blanc / chocolat / fabriqué



4 Relie chaque phrase exclamative au sentiment exprimé.

- | | |
|---|--------------|
| Cet endroit est absolument magnifique ! • | • inquiétude |
| Il est tard et personne ne répond : c'est étrange ! • | • dégoût |
| Je trouve ce poisson infect ! • | • tristesse |
| Faire une chose pareille, ce n'est pas acceptable ! • | • admiration |
| C'est malheureux pour nous tous ! • | • fierté |
| J'ai terminé premier de ma catégorie ! • | • colère |

5 Écris une phrase exclamative commençant par Quel(s) ou Quelle(s).

La girafe a de jolis collants. → *Quels jolis collants !*

Le castor a un superbe manteau. →

Le chat a des bottes confortables.

→

La taupe a une bague originale.

→

Le pingouin a de beaux skis.

→


La perruche porte une longue écharpe colorée.


→





6 Écris une phrase injonctive avec le verbe à l'impératif.

 (éteindre) *Éteignez vos téléphones portables !*

 (jeter)

 (tenir)

 (plonger)

 (traverser)