


NIVEAU :  
CP

# FICHES D'ACTIVITÉS

## Splat adore jardiner !





Prénom : ..... Date : .....

1. Entoure les personnages de l'histoire :



2. Découpe les mots du titre et colle les dans l'ordre sur la ligne :

.....

3. Recopie le titre en écriture cursive :

.....







.....

!	adore	Splat	Jardiner
---	-------	-------	----------

Prénom : ..... Date : .....

## PAGES 1 À 6


### 1. Relie chaque mot à son illustration :

Une loupe :	●	●	
Une graine :	●	●	
La pluie :	●	●	
Une bibliothèque :	●	●	

### 2. Complète les phrases avec ces mots : plantation, graine, bibliothèque, pleut :

- Harry découvre une .....
- Harry s'ennuie, il .....
- Splat et Harry vont faire une .....
- Il vont chercher un livre à la .....

### 3. Ecris dans la bulle en écriture cursive ce que dit Splat :



Prénom : ..... Date : .....

## PAGES 7 À 12

### 1. Remets en ordre les lettres pour former un mot :

ptals	verli	taenpl	reret
.....	.....	.....	.....

### 2. Complète les phrases en plaçant les mots au bon endroit : eau – terre – soleil - graine :

Il faut planter la ..... dans un pot de .....

Puis pour pousser la graine a besoin d'..... et de.....

### 3. Ecris dans la bulle en écriture cursive ce que dit Splat :

La graine a été trouvée par : **Harry**

**Splat**

### 4. Recopie ces mots en écriture cursive :

Un pot	Un arrosoir	Une tige	Observer
.....	.....	.....	.....

### 5. Dessine ce qu'il faut pour planter et faire pousser une graine :

Prénom : ..... Date : .....

## PAGES 13 À 23

### 1. Relie ce qui va ensemble :

chanter	●	●	des histoires
arroser	●	●	des chansons
raconter	●	●	les jours
compter	●	●	une plante

### 2. Observe Splat et écris à côté de la bonne image :

Splat est triste – Splat est joyeux – Splat est étonné		
		
.....	.....	.....

### 3. Entour les bonnes réponses :

Que va devenir la graine ?

Un arbre

une marguerite

un buisson de roses

Que va-t-il faire de la fleur ?



l'offrir à Harry

il la garde

l'offrir à sa maman

Prénom : ..... Date : .....

1. Dessine le personnage dont le nom est écrit dans chaque carré :



2. Observe les illustrations du livre et écris les mots sous les dessins : Tige – fleur – graine - bourgeon



3. Ton avis sur le livre, tu peux répondre par oui ou par non :

As-tu aimé le livre ? .....

As-tu aimé les illustrations ? .....

Qu'est-ce que tu as préféré dans l'histoire :

.....  
.....