

Présentation des ressources numériques

- Retrouvez les ressources en ligne sur mes-ressources-pedagogiques.editions-retz.com (voir page 2 de couverture).

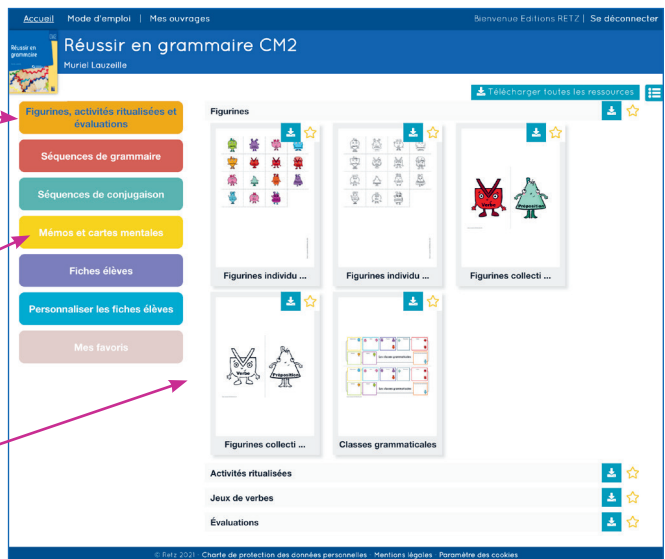
Cliquer sur l'onglet souhaité pour accéder aux ressources associées.



Le nom de la séquence sélectionnée s'affiche en bleu.

Cliquer sur ces boutons pour accéder directement aux autres domaines, sans repasser par l'écran d'accueil.

L'ensemble des ressources s'affiche dans la partie droite de l'écran.



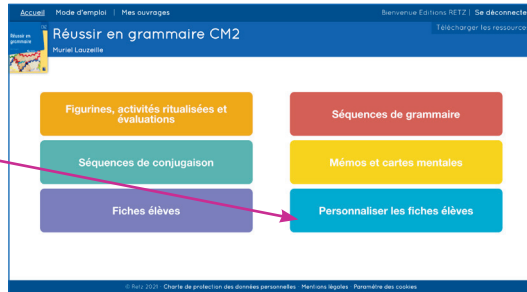
- Toutes les ressources nécessaires à la mise en œuvre des activités et organisées par séquences sont proposées. Toutes les séquences de grammaire ou de conjugaison sont regroupées, de même que les fiches élèves ou les mémos.

Plus de 300 documents en grammaire et en conjugaison, dont 21 fiches élèves et leurs corrigés.

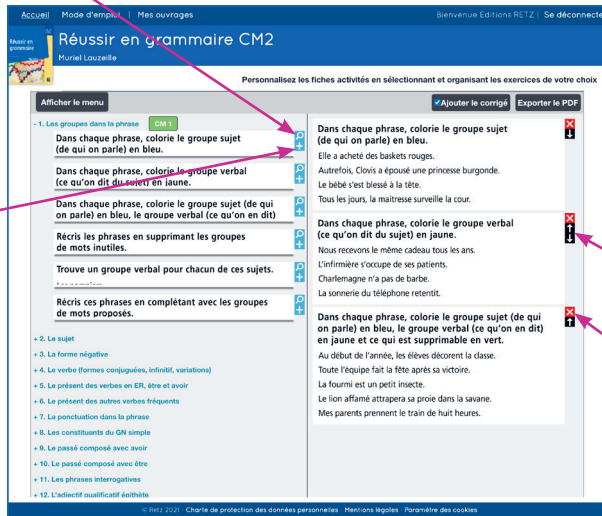
21 mémos et cartes mentales proposés au format individuel et collectif.

• Personnaliser les fiches élèves

Réussir en grammaire au CM2 propose des fiches élèves personnalisables et enregistrables.



Cliquer sur la loupe pour afficher l'exercice.



Cliquer sur le + ou faire glisser les exercices choisis pour les faire apparaître à droite de l'écran.

Composer la fiche élève personnalisée. Changer l'ordre des exercices à l'aide des flèches, ou les supprimer en cliquant sur la croix.

Cliquer sur « Ajouter le corrigé » pour ouvrir le dossier contenant les fiches personnalisées.

Cliquer sur « Exporter le PDF » pour générer la fiche personnalisée et pour l'enregistrer.

Mode d'emploi | Mes ouvrages

Bienvenue Editions RETZ | Se déconnecter

Réussir en grammaire CM2

Muriel Louzeille

Personnalisez les fiches activités en sélectionnant et organisant les exercices de votre choix

Attacher le menu

Ajouter le corrigé

Exporter le PDF

Dans chaque phrase, colorie le groupe sujet (de qui on parle) en bleu.

Elle a acheté des baskets rouges.

Autrefois, Clovis a épousé une princesse bourgondo.

Le bébé s'est blessé à la tête.

Tous les jours, la maîtresse surveille la cour.

Dans chaque phrase, colorie le groupe verbal (ce qu'on dit du sujet) en jaune.

Nous recevons le même cadeau tous les ans.

L'infirmière s'occupe de ses patients.

Charlemagne n'a pas de barbe.

La sonnerie du téléphone retentit.

Dans chaque phrase, colorie le groupe sujet (de qui on parle) en bleu, le groupe verbal (ce qu'on en dit) en jaune et ce qui est supprimable en vert.

Au début de l'année, les élèves décorent la classe.

Toute l'équipe fait la fête après sa victoire.

Le fourmi est un petit insecte.

Le lion affamé attrapera sa proie dans la savane.

Mes parents prennent le train de huit heures.

1. Les groupes dans la phrase

2. Les formes adjectives

3. La forme verbale

4. Le verbe (formes conjuguées, infinitif, verbalisme)

5. Le présent des verbes en ER, ÊTRE et AVOIR

6. Le présent des autres verbes fréquents

7. La ponctuation dans la phrase

8. Les constituants du GN simple

9. Le passé composé avec AVOIR

10. Le passé composé avec ÊTRE

11. Les phrases interrogatives

12. L'adjectif qualificatif attributif

Charte de protection des données personnelles | Mentions légales | Formulaire des cookies

Dans chaque phrase, colorie le groupe sujet (de qui on parle) en bleu.

Elle a acheté des baskets rouges.

Autrefois, Clovis a épousé une princesse bourgondo.

Le bébé s'est blessé à la tête.

Tous les jours, la maîtresse surveille la cour.

Dans chaque phrase, colorie le groupe verbal (ce qu'on dit du sujet) en jaune.

Nous recevons le même cadeau tous les ans.

L'infirmière s'occupe de ses patients.

Charlemagne n'a pas de barbe.

La sonnerie du téléphone retentit.

Dans chaque phrase, colorie le groupe sujet (de qui on parle) en bleu, le groupe verbal (ce qu'on en dit) en jaune et ce qui est supprimable en vert.

Au début de l'année, les élèves décorent la classe.

Toute l'équipe fait la fête après sa victoire.

Le fourmi est un petit insecte.

Le lion affamé attrapera sa proie dans la savane.

Mes parents prennent le train de huit heures.

© Editions RETZ, 2019

La fiche élève personnalisée.

Dans chaque phrase, colorie le groupe sujet (de qui on parle) en bleu.

Elle a acheté des baskets rouges.

Autrefois, Clovis a épousé une princesse bourgondo.

Le bébé s'est blessé à la tête.

Tous les jours, la maîtresse surveille la cour.

Dans chaque phrase, colorie le groupe verbal (ce qu'on dit du sujet) en jaune.

Nous recevons le même cadeau tous les ans.

L'infirmière s'occupe de ses patients.

Charlemagne n'a pas de barbe.

La sonnerie du téléphone retentit.

Dans chaque phrase, colorie le groupe sujet (de qui on parle) en bleu, le groupe verbal (ce qu'on en dit) en jaune et ce qui est supprimable en vert.

Au début de l'année, les élèves décorent la classe.

Toute l'équipe fait la fête après sa victoire.

Le fourmi est un petit insecte.

Le lion affamé attrapera sa proie dans la savane.

Mes parents prennent le train de huit heures.

Les corrigés de la fiche élève personnalisée.