

Matériel présent dans la mallette


Outre le guide pédagogique, la mallette contient différents outils, pour travailler :

La conscience phonologique

Plateaux d'entraînement

– 6 plateaux CP1 permettant d'insérer deux images et deux cartes codage pour réaliser différents exercices de tri ou de manipulation.

– 3 plateaux CP2 permettant d'insérer trois images et trois cartes codage pour réaliser différents exercices de tri ou de manipulation.



CP1



CP2

Cartes image

Pour désigner les mots sur lesquels se fonde le travail 234 cartes (photographies pour tout ce qui relève du vivant – animaux / légumes / plantes, etc. – ainsi que quelques mots plus difficiles à illustrer ; dessins pour les autres mots).

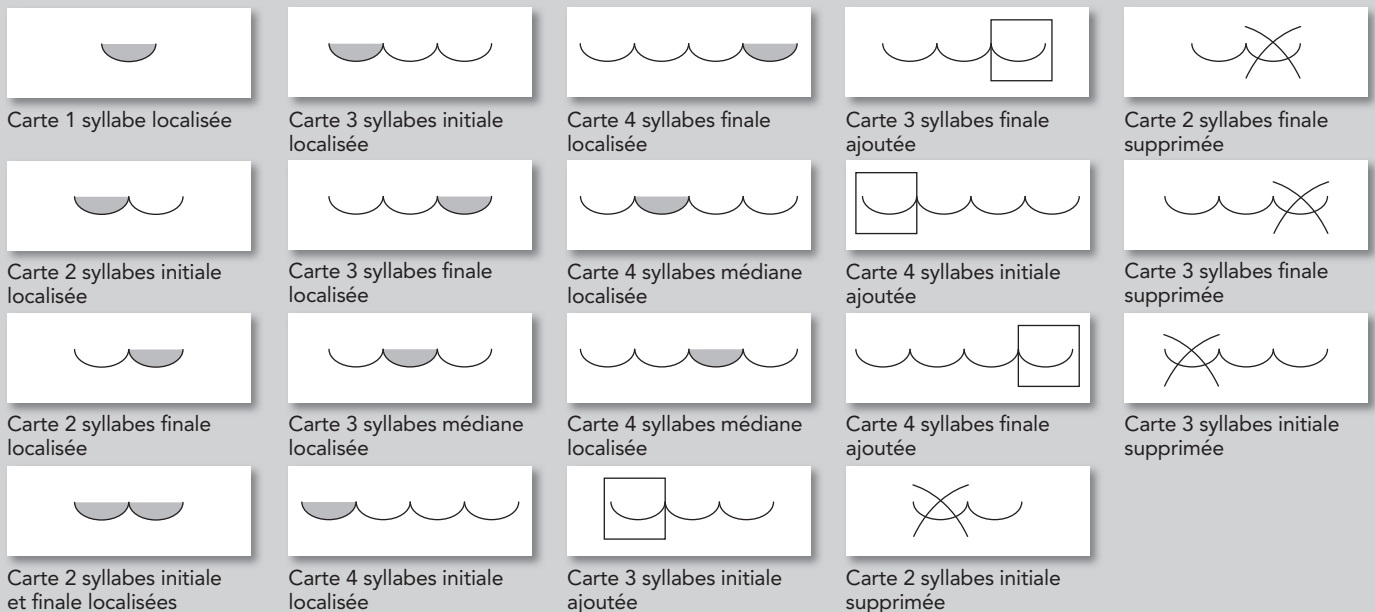


Cartes codage

– 34 cartes codage du nombre de syllabes pour symboliser le nombre de syllabes contenues dans le mot.



– 115 cartes codage du nombre de syllabes permettant de localiser des syllabes cibles.



Dés



La connaissance des lettres

► Frise de l'alphabet

A B C D E F G H I J K L M N O P Q R S T U V W X Y Z
a b c d e f g h i j k l m n o p q r s t u v w x y z
a b c d e f g h i j k l m n o p q r s t u v w x y z

► Plateaux d'entraînement

6 plateaux lettres permettant d'exercer des manipulations (suite alphabétique ou combinaison de lettres identiques dans des graphies différentes).



► Cartes lettre

73 cartes lettre pour chaque graphie, afin d'exercer les manipulations décrites précédemment :


• minuscule scripte



• majuscule scripte



• minuscule cursive



► Lettres à découper

Des lettres à découper, dans les trois graphies, pour permettre aux enfants d'encoder des mots (p. 127).

