


Christian Jolibois et Christian Heinrich

CE1
7-8
ANS

JE
RÉVISE
AVEC 
 Les P'tites
Poules



Conception des activités : **Ernest Robert**
Illustration des jeux : **Sébastien Chebret**



Dans ce cahier, votre enfant retrouvera **l'univers joyeux et malicieux des P'tites Poules** pour **réviser avec plaisir** les principales notions travaillées en CE1 en français, mathématiques, anglais, mais aussi en sciences (matière et vivant), histoire-géographie (espace et temps) et histoire des arts.

Conçues par un enseignant expérimenté, ces activités ludo-éducatives lui permettront d'entraîner son esprit logique, mathématique, créatif et littéraire.

Certains enfants aiment faire les activités tout seuls, d'autres préfèrent partager ce moment. Si votre enfant vous sollicite, vous pouvez l'accompagner dans la lecture des consignes, surtout au début, tout en lui laissant le temps de découvrir la réponse.

Favorisez un **entraînement régulier** mais **pas trop long**, en alternant les pages de français et de maths avec les autres disciplines.

Grâce à la **diversité des activités** proposées, à votre **accompagnement bienveillant**, votre enfant trouvera une **réelle motivation** à réviser.



Dépôt légal : avril 2024 - Code : 125529

© 2000-2016, Éditions Pocket Jeunesse, département d'Univers Poche, pour la Série « Les P'tites Poules ».

© Éditions Retz 2024, pour la présente édition.

© Éditions Retz 2017, pour la première édition.

ISBN : 978-2-7256-4525-4

PRÉSENTATION



Dans les pages vertes, tu vas réviser ce que tu as appris en maths dans ton année de CE1 :


- **les opérations** (addition, soustraction et multiplication) ;
 - **les doubles et les moitiés** ;
 - **les nombres jusqu'à 1 000** ;
 - **les tracés géométriques.**
- ➡ p. 5, 7, 9, 11, 13, 15, 18-19, 22, 24, 27, 32-33, 36, 39, 41, 44.



Les pages violettes vont te permettre de revoir ce que tu sais maintenant faire en français :

- **lecture** ;
 - **conjugaison** (présent, imparfait, futur) ;
 - **grammaire** (les accords).
- ➡ p. 6, 10, 14, 17, 20, 23, 26, 28, 31, 35, 37, 40, 43.

Dans les pages centrales, tu trouveras des **stickers** pour faire certains jeux, et d'autres à coller où tu veux pour décorer ton cahier !



Do you speak English ?
Revois ou apprends plein de mots en **anglais** !
➡ p. 12 et 29.



Repère les pages orange : tu pourras faire des activités ludiques sur **les objets techniques, les planètes, le nom des dents, les jours et les mois de l'année, les symboles de la République.**

➡ p. 8, 16, 25, 30, 34, 42.




Dans les pages bleues, découvre ou redécouvre le célèbre portrait de *Louis XIV en costume de sacre*, et la tapisserie de *La Dame à la licorne*.


➡ p. 21 et 38.

Toutes les **solutions** des activités sont pages 45 à 48.

Voici les personnages principaux
que tu vas retrouver dans ton cahier.



LA PISTE AUX ÉTOILES




Céleste est une poule extraterrestre.
Elle tient à expliquer à ses nouveaux amis où se trouve sa planète.

- Approchez ! s'exclame Céleste.
Je vais vous montrer comment trouver ma planète.
La nuit venue, cherchez un groupe d'étoiles
qui dessinent un dans le ciel.
Vous voyez son œil qui brille ? Eh bien, c'est là que j'habite !



● Pour découvrir à quoi ressemble le groupe d'étoiles dessiné par Céleste, relie les nombres de 31 à 100. Puis complète le texte avec la réponse.



COMME UN COQ

Carmélito et ses amis ont chassé une fouine qui voulait s'attaquer au poulailler. En s'enfuyant, celle-ci s'est retrouvée dans les sables mouvants. Même si c'est leur ennemi de toujours, les P'tites Poules décident de lui venir en aide.

- 1 Souligne les 6 verbes du texte, puis barre-les dans la grille.
Attention ! Dans la grille, tu peux lire certains verbes de droite à gauche.

Mais le petit coq rose insiste :
– Au poulailler, quand on joue à la bagarre, on ne frappe jamais un adversaire à terre ! On l'aide ! Montrons à ce sale gobeur qui nous sommes vraiment !




S	N	O	R	T	N	O	M
J	O	U	E	E	D	I	A
F	I	S	O	M	M	E	S
I	N	S	I	S	T	E	E
R	E	P	P	A	R	F	S

- 2 Dans la grille, 5 lettres ne sont pas barrées. Mets-les dans l'ordre pour former le mot qui complète cette phrase :

En l'aidant, Carmélito veut montrer à ce sale gobeur que tous les coqs sont

VOUS PRENDREZ BIEN UN VER ?



Quel est le gouter préféré des P'tites Poules
lors d'une fête d'anniversaire ?
De beaux vers bien gras, bien sûr !



- 1 Au gouter, chaque poussin mange deux vers.
Combien faut-il de vers en tout pour nourrir les poussins de cette image ?



Écris l'opération :

Il faut vers en tout .

- 2 Dessine un ver pour relier chaque poule du haut
à celle qui porte son double en bas.



Une poule du bas n'a pas eu de vers. Quel nombre porte-t-elle ?