


GS • 5-6 ANS

⇒ Je révisé avec ⇒
LES P'TITES POULES

Christian Jolibois - Christian Heinrich



Conception des activités : Cécile Alix
Illustration des jeux : Sébastien Chebret

RETZ

editions-retz.com



Dans ce cahier, votre enfant retrouvera **l'univers joyeux et malingieux des P'tites Poules** pour s'entraîner dans l'apprentissage des sons et de la lecture, du graphisme et de l'écriture, et en mathématiques. Il réalisera aussi des activités pour découvrir le monde du vivant et des objets.

Favorisez un **entraînement régulier** mais **pas trop long**.

Lisez-lui les consignes et assurez-vous de leur bonne compréhension. En cas de besoin, donnez-lui un indice pour lui permettre de réussir ce qui est demandé.

Il est important que les activités proposées dans ce cahier soient considérées comme un jeu à faire avec l'enfant et non comme un exercice obligatoire.

Grâce à votre **accompagnement bienveillant**, votre enfant trouvera une **réelle motivation** à s'entraîner.



© 2000-2018, Éditions Pocket Jeunesse, département d'Univers Poche, pour la Série « Les P'tites Poules ».

© Éditions Retz 2021, pour la présente édition.

© Éditions Retz 2018, pour la première édition.

ISBN : 978-2-7256-4093-8



PRÉSENTATION



MATHS

Dans les pages vertes, tu vas pouvoir t'entraîner en mathématiques :

- les nombres jusqu'à 10 ;
- les décompositions des nombres de 5 à 10 ;
- le dénombrement de collections ;
- la comparaison de tailles ;
- la symétrie ;
- les formes géométriques ;
- le repérage dans l'espace.

➡ p. 7, 10-11, 16, 20, 23, 25, 27, 30, 33, 35, 38.



LECTURE

Les pages violettes vont te permettre de t'entraîner en lecture :

- les syllabes ;
- l'identification des sons ;
- les différentes graphies d'une lettre et d'un mot (script, cursive, majuscule, minuscule) ;
- la reconnaissance de lettres et de mots simples.

➡ p. 5, 9, 13, 18, 21, 24, 28, 32, 36, 39, 41.



GRAPHISME

Dans les pages bleues, tu vas t'entraîner au graphisme et à l'écriture :

- les traits horizontaux, verticaux et obliques ;
- les courbes, les boucles et les ponts ;
- la reproduction de motifs ;
- les lettres majuscules en script ;
- les lettres en cursive.

➡ p. 6, 12, 14-15, 19, 22, 26, 29, 34, 37, 40, 44.



QUESTIONNER LE MONDE


Repère les pages orange : tu pourras faire des activités sur les jours de la semaine, les objets, les êtres vivants et les différentes parties du corps humain.

➡ p. 8, 17, 31, 42-43.

Dans les pages centrales, tu trouveras des **stickers** pour faire certains jeux.

Toutes les **solutions** des activités sont pages 45 à 48.

Voici les personnages principaux
que tu vas retrouver dans ton cahier.



MIAM, MIAM !



Nous, on se moque des caries, on n'a pas de dents !!!



Pour découvrir le gâteau aux bonbons préféré des P'tites Poules, observe les mots et colorie selon les indications !



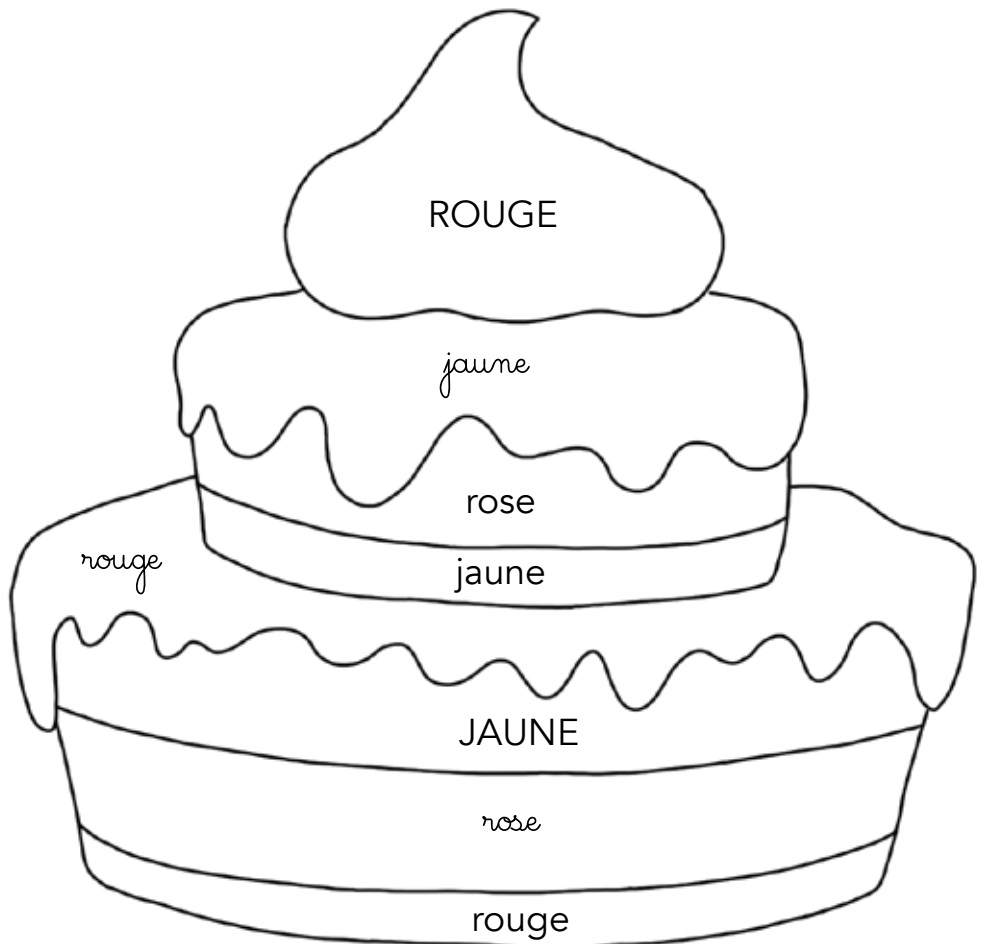
JAUNE
jaune
jaune



ROSE
rose
rose



ROUGE
rouge
rouge

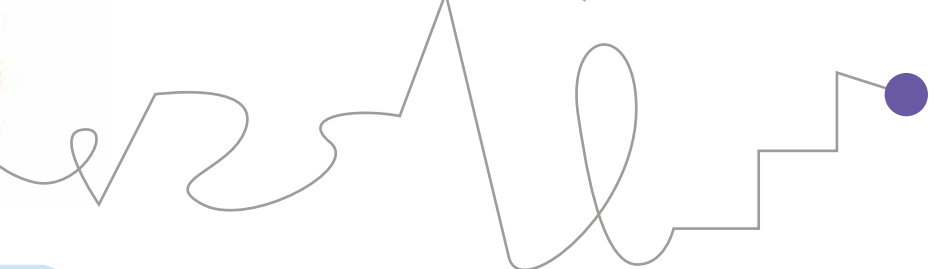
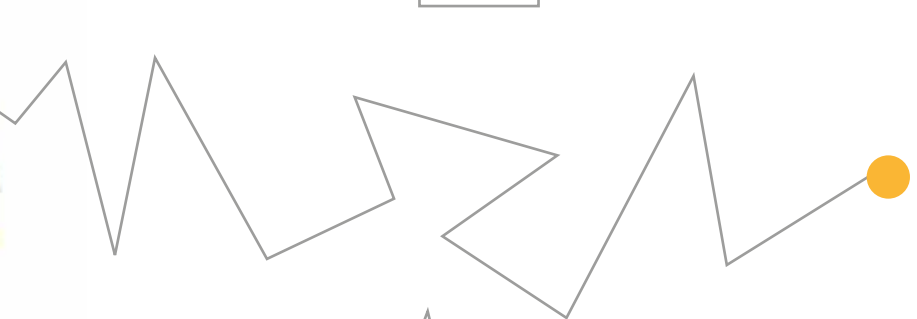
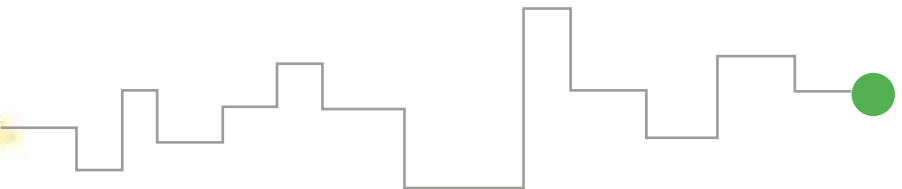

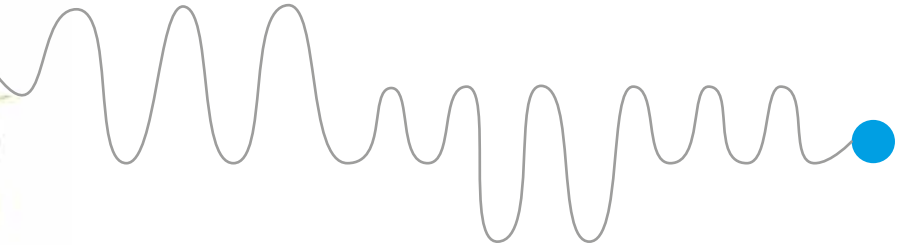





CHARIVARISOURIS !

C'est un p'tit chat riquiqui
qui a peur des souris !

- Repasse chaque chemin au feutre pour aider la petite souris à échapper au chaton glouton et à filer dans son trou.



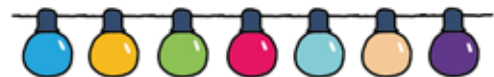
LES P'TITES AMPOULES



Les P'tites Poules se dirigent à travers les champs et les bois en chantant.



- 1 Relie les guirlandes de gauche avec celles de droite pour obtenir des guirlandes comme celle du modèle.



- 2 Colorie les guirlandes en suivant les couleurs.

