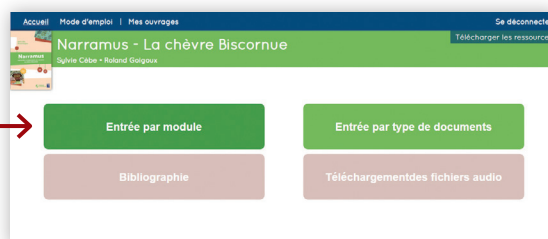


# Présentation des ressources numériques


Toutes les ressources nécessaires à la mise en œuvre des modules sont disponibles sur le site : [mes-ressources-pedagogiques.editions-retz.com](http://mes-ressources-pedagogiques.editions-retz.com) (voir p. 2 de couverture pour l'accès et le téléchargement).

## Naviguer dans l'application

Cliquer sur la partie souhaitée pour accéder aux ressources associées.



L'ensemble des ressources associées à la partie sélectionnée s'affiche dans la partie droite de l'écran.




Cliquer sur ces boutons pour accéder directement aux autres parties, sans repasser par l'écran d'accueil.

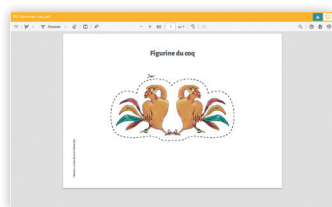
Cliquer sur un module pour en afficher le contenu.

Cliquer sur le nom du document pour le visionner ou le vidéoprojeter.

Le document s'affiche dans une nouvelle fenêtre :



Ressource animée



Document PDF

Le logiciel automatiquement utilisé pour afficher les pdf (Adobe Reader, Aperçu...) permet d'agir sur le document : zoom, rotation, impression...



Cliquer sur une piste audio et lancer le player pour l'écouter.

Cliquer sur la flèche pour télécharger le document ou sur l'étoile pour le mettre en favori.

→ Pour travailler hors ligne, il faut télécharger les ressources (voir pp. 22-23).