

LES PETITS CAHIERS

COLLECTION DIRIGÉE PAR JEAN-LUC CARON

50 devinettes pour bien raisonner

7-9 ans




ROGER ROUGIER

Illustrations de Mathieu Demore



RETZ
editions-retz.com

Le dernier mot




Devine ce que dit Tobor après avoir écouté ses amis :





Moi je dis :



Moi je dis :




Moi je dis :



Moi je dis :


Ça marche...

Romain monte les marches deux par deux.
Camille descend les marches trois par trois.
Sur quelle marche vont-ils se rencontrer ?
Entoure la lettre qui convient.



Suivez la flèche

Observe bien et complète chaque ligne avec le dessin qui convient.



50 devinettes pour bien raisonner

Présentation

Pour trouver les réponses aux devinettes proposées dans cet ouvrage, l'enfant va devoir exercer et développer des compétences qui sont utiles dans de multiples circonstances :

- savoir mobiliser son attention, se concentrer, être persévérant ;
- faire preuve d'esprit d'initiative, être capable d'anticiper ;
- comprendre ce qui est demandé en prenant en compte la consigne, la situation proposée et l'exemple lorsqu'il existe ;
- savoir observer, explorer, analyser des aspects particuliers sans perdre de vue le contexte global ;
- percevoir des liens logiques, chronologiques, de relation spatiale entre divers éléments ;
- réfléchir, mettre en place des stratégies de recherche, faire des hypothèses, déduire et tirer des conclusions ;
- analyser ses réponses et le cheminement qui a permis de les trouver.

Ces devinettes, variées, amusantes et motivantes, permettent d'aborder des notions d'organisation spatiale et/ou temporelle, de comparaison, de classement, de tri, de rangement, d'ordre (logique et chronologique), de codage et de décodage, de suites logiques, de déduction (en sachant utiliser des connecteurs logiques comme « si... alors ») et d'analogies (repérer un concept en faisant le lien entre différents éléments).

Conseils d'utilisation

Les devinettes sont proposées dans un ordre croissant de difficulté, ainsi que dans le souci de varier les approches pour éviter des phénomènes de lassitude. Il est donc souhaitable de suivre cet ordre.

Permettez à l'enfant de prendre son temps, de faire des essais, des erreurs, d'expérimenter des solutions. Incitez-le à utiliser un crayon à papier et une gomme à cet effet. Assurez-vous cependant de la bonne compréhension de ce qui est demandé et, en cas de besoin, apportez à l'enfant une aide appropriée pour « le mettre sur le chemin » (par exemple, en lui montrant un élément non pris en compte ou en proposant une piste de réflexion). Si l'enfant montre, à un moment, une réelle incompréhension, sachez arrêter et laissez momentanément ce cahier de côté afin de ne pas laisser le découragement s'installer. Vous le reprendrez plus tard en repartant des réussites de l'enfant.

Les devinettes proposées dans ce « Petit Cahier » ont été testées auprès d'enfants qui ont éprouvé un grand plaisir à chercher à y répondre. Il est important qu'elles soient considérées comme un jeu à faire avec l'enfant et non comme un exercice obligatoire.

© Éditions Retz, 2025
92 avenue de France, 75013 Paris
contact@editions-retz.com

ISBN : 978-2-7256-4688-6

Code éditeur : 39242 - Dépôt légal : janvier 2025

N° de projet : 10304312
Imprimé en France en janvier 2025
sur les presses de la Nouvelle Imprimerie de Laballery

Direction éditoriale : Céline Lorcher
Édition : Céline Lorcher, Sibylle Merceron
Couverture : Alice Leroy
Mise en page : Lasergraphie - Grafatom

 **Conçu & fabriqué
en France**

