

Présentation de l'application

CONFIGURATIONS REQUISES

PC : Windows 7, 8, 10

Mac : IOS 10.6, 10.7, 10.8, 10.9, 10.10, 10.11, 10.12, 10.13, 10.14, 10.15

Linux : Ubuntu 16.04 - 18.04 - 64 bits

Acrobat Reader

NAVIGUER DANS L'APPLICATION

• Accueil

Cliquer sur le logo pour accéder au site des éditions Retz.

Cliquer sur la partie souhaitée pour accéder aux ressources associées.

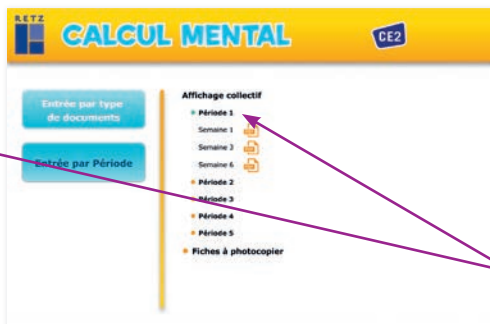
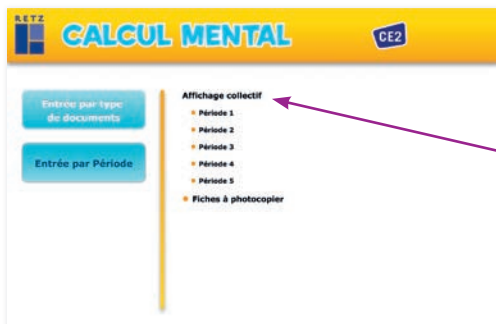
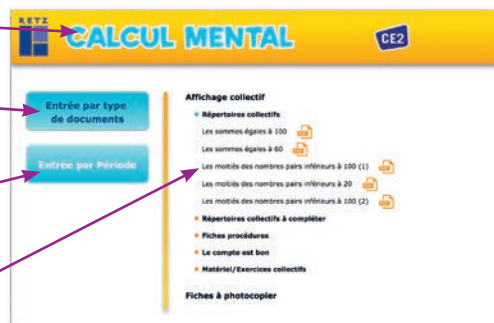


Cliquer sur le bandeau supérieur pour retourner à l'écran d'accueil.

Le nom de l'entrée sélectionnée s'affiche en bleu.

Cliquer sur ce bouton pour accéder directement à l'autre entrée, sans repasser par l'écran d'accueil.

L'ensemble des ressources associées à l'entrée sélectionnée s'affiche dans la partie droite de l'écran.

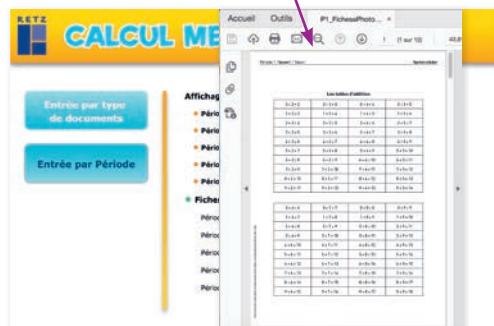


Cliquer sur les lignes en gras pour visualiser les noms des documents associés à chaque module.

• Afficher les fichiers PDF

Cliquer sur le nom du document que l'on souhaite visionner, imprimer ou vidéo-projecter...

... le document s'affiche dans une nouvelle fenêtre :



Le logiciel automatiquement utilisé pour cet affichage (Adobe Reader, Aperçu...) permet d'agir sur le document : zoom, rotation, impression...