

Télécharger les ressources numériques

Les ressources à télécharger

Présentation générales des ressources proposées

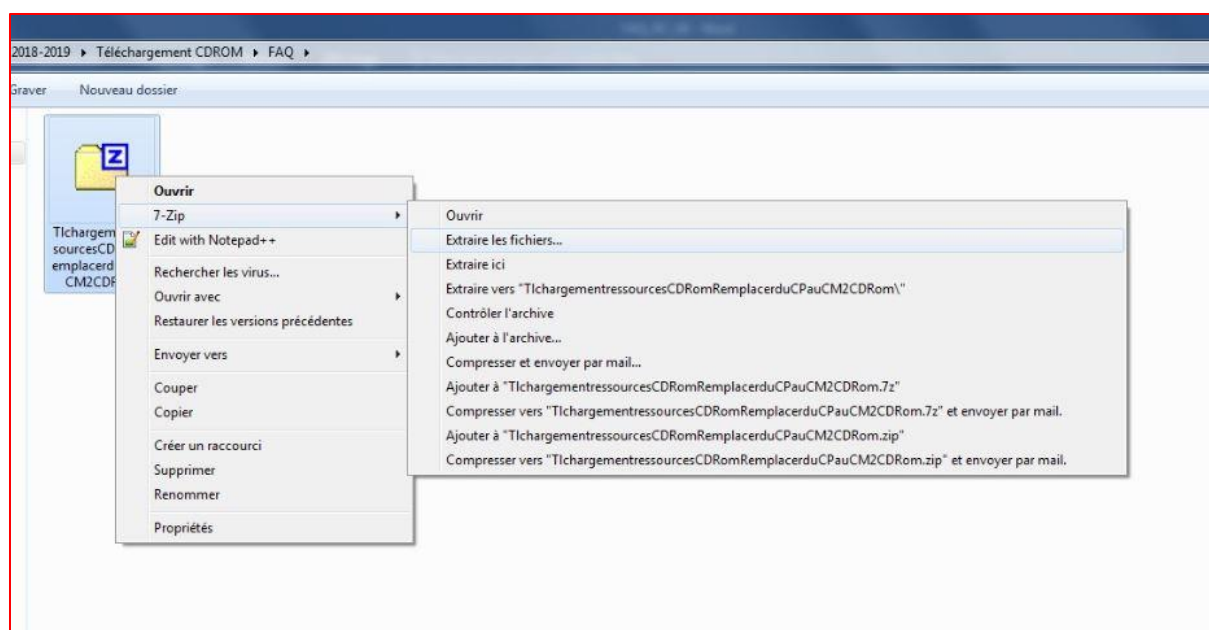
Pour répondre à l'absence de plus en plus fréquente de lecteur de CD dans les ordinateurs, nous vous proposons désormais d'accéder aux ressources numériques, soit par un lien de téléchargement, soit par un CD-Rom.

Le contenu est rigoureusement identique. Le lien de téléchargement est activable grâce à la clé personnelle indiquée dans le livre papier.

Dans les deux cas, vous récupérez un fichier Zip contenant les trois versions des ressources (PC, Mac et Linux).

Que contient le dossier ZIP que je télécharge ?

Le dossier Zip que je télécharge contient les trois versions d'une même ressource compatible avec différents systèmes d'exploitation. Pour accéder à ces versions, il faut extraire (Clic droit >>> Extraire ou Extraire ici) le contenu du dossier. Vous découvrez alors les trois fichiers (PC, Mac et Linux). À l'aide d'un simple double clic, lancez alors l'application de la version qui correspond à l'ordinateur que vous utilisez.



Les configurations requises

Configurations requises :

PC : Windows 7, 8, 10

Mac : IOS 10.6, 10.7, 10.8, 10.9, 10.10, 10.11, 10.12, 10.13, 10.14

Linux : Ubuntu 16.04 - 64 bits

Acrobat Reader

Internet Explorer, Firefox, Chrome, Safari, Opera toutes versions

Flash Player 11

Accès à la ressource proposée dans l'ouvrage

Comment activer et télécharger la ressource proposée dans mon ouvrage ?

Suivez les instructions présentées au verso de la couverture dans l'ouvrage acheté :

1. Ouvrez votre navigateur et renseignez l'URL indiquée : <https://activation.editions-retz.com>

Activer votre ressource numérique

Bienvenue dans l'espace d'activation des ressources numériques Retz.
Pour activer votre offre, nous vous invitons à saisir votre code dans le champ ci-dessous.

Saisissez votre code d'activation * :

* Le code avantage, personnel ou d'activation est un code comportant 10 à 16 caractères. Il peut être situé à l'intérieur de l'ouvrage imprimé (sur les pages de garde), au verso du sticker ou sur la carte jointe.


2. Saisissez le code d'activation inscrit dans l'ouvrage.

3. Il vous sera demandé de vous connecter à votre compte Retz (si vous ne l'êtes pas déjà), ou de créer un compte, et de valider vos informations.

>>> Un message de confirmation vous précisera que la ressource est activée.

Activer votre ressource numérique

Félicitations !

 **Votre accès à la ressource suivante a été activé :**

- Téléchargement ressources CD-Rom : Remplacer du CP au CM2

Pour y accéder, nous vous invitons à consulter votre messagerie (romainmarchais@yahoo.fr).

Vous recevrez alors un mail à l'adresse mail indiquée sur votre compte RETZ contenant le lien de téléchargement.

Bonjour,

Nous vous remercions de votre commande passée sur le site des Éditions Retz.

Vous voudrez bien trouver, ci-dessous, **chaque titre suivi de son lien de téléchargement** :

Téléchargement ressources CD-Rom : Remplacer du CP au CM2 (+ CD-Rom)

<http://download.e-interforum.com/telechargement/?id=f1a569ef-2940-11e9-8ddd-005056a30240>

Chaque lien vous permet de télécharger directement le livre numérique ou la ressource et, dans certains cas, de lancer une procédure d'installation sur votre ordinateur.

Le produit, une fois téléchargé, vous demandera un code supplémentaire au premier lancement du programme.

Ce code est : ~~RE 5 5 0 7 4 2 4 2 1~~

IMPORTANT :

1. Pour lire un livre numérique, vous devez utiliser un logiciel de lecture.

Si vous n'en avez pas, vous devrez en installer un avant de télécharger le(s) livre(s) numérique(s). Nous vous recommandons d'installer le logiciel [Adobe Digital Editions](#) qui est gratuit et très simple d'utilisation.

2. Pour installer une application, un logiciel ou un manuel numérique, on vous demandera parfois de saisir un code au premier lancement du programme, vous le trouverez dans le fichier joint à ce mail.

Nous mettons régulièrement à jour notre catalogue numérique sur www.editions-retz.com, n'hésitez pas à venir souvent nous rendre visite.

Si vous avez la moindre interrogation, notre service clientèle est à votre disposition du lundi au vendredi : relation.enseignants@editions-retz.com.

Nous vous remercions de votre confiance et vous souhaitons une excellente lecture et/ou consultation.

L'équipe des Éditions Retz.

Nous vous recommandons de conserver ce message qui comporte les liens de téléchargement de votre commande.

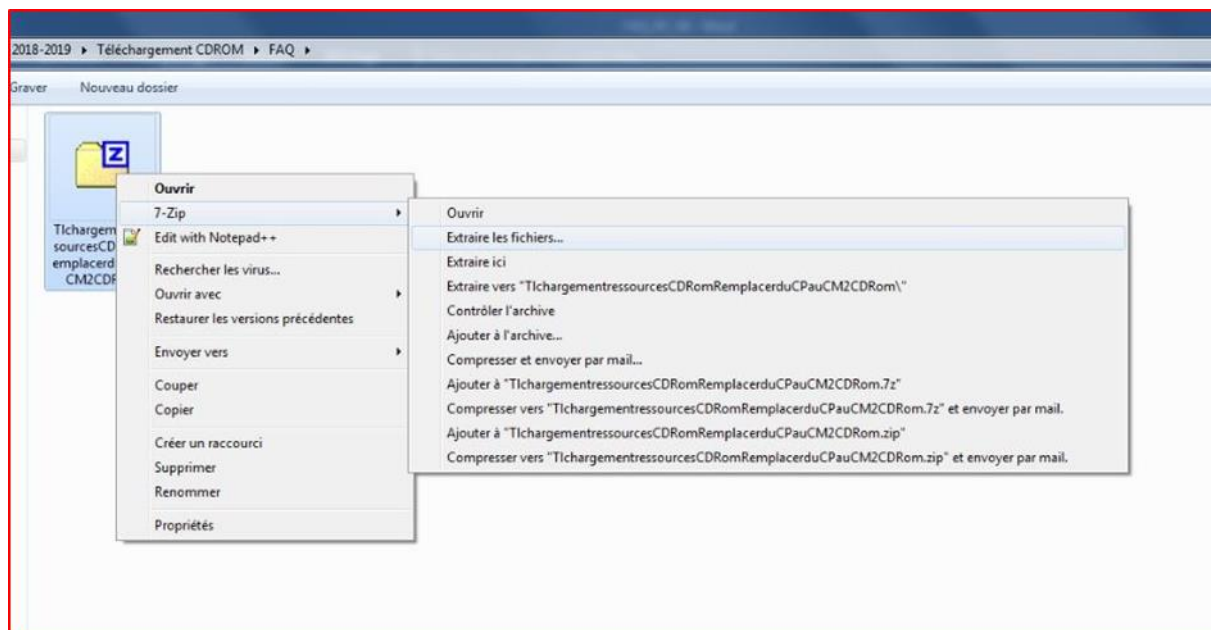
[Mode d'emploi](#).

Ouverture de la ressource





Sur quoi dois-je cliquer pour ouvrir le contenu ?

Les éditions RETZ ont souhaité rendre ces ressources accessibles sur PC, MAC et Linux.

Pour accéder à ces versions, il faut extraire (Clic droit >>> Extraire ou Extraire ici) le contenu du dossier.



Vous trouverez alors les trois fichiers.

Nom	Modifié le	Type	Taille
 Remplacer_CP_CM2_mac.app	05/02/2019 15:03	Dossier de fichiers	
 Lisez_moi	06/12/2018 16:42	Document texte	2 Ko
 Remplacer_CP_CM2_linux64	18/09/2018 11:29	Fichier	72 969 Ko
 Remplacer_CP_CM2_pc	29/07/2015 07:42	Application	45 259 Ko

Si vous êtes sur PC :

Un fichier sera nommé avec l'intitulé de l'ouvrage utilisé et suivi de « _pc »

Si vous affichez les extensions de fichiers (suffixe fait pour identifier son format) sur votre ordinateur, ce même fichier aura une extension « .exe ».

Double-cliquez dessus pour lancer l'application.

Si vous êtes sur MAC :

Un fichier sera nommé avec l'intitulé de l'ouvrage utilisé et suivi de « _mac »

Si vous affichez les extensions de fichiers sur votre ordinateur, ce même fichier aura une extension « .app »

Double-cliquez dessus pour lancer l'application.

Si vous êtes sur Linux :

Un fichier sera nommé avec l'intitulé de l'ouvrage utilisé et suivi de « _linux »

Si vous affichez les extensions de fichiers sur votre ordinateur, ce même fichier aura une extension « .tar.gz »

Double-cliquez dessus pour lancer l'application.

Si vous n'effectuez pas l'extraction correctement, vous pourriez tomber sur cet affichage.
Pas d'inquiétude, les fichiers sont toujours présents.

Nom	Modifié le	Type	Taille
Remplacer_CP_CM2_pc	29/07/2015 07:42	Application	45 259 Ko
Remplacer_CP_CM2_linux64	18/09/2018 11:25	Application	72 969 Ko
pdf.dll	29/07/2015 07:42	Extension de l'app...	11 960 Ko
package.json	07/12/2018 17:58	Fichier JSON	1 Ko
nwsnapshot	16/12/2014 22:02	Fichier_NWSNAP...	6 345 Ko
nwjc	29/07/2015 07:42	Application	5 034 Ko
nwjc	03/11/2016 09:48	Fichier_NWJC	9 583 Ko
nw.pak	03/11/2016 09:48	Fichier_PAK	7 322 Ko
Lisez_moi	06/12/2018 16:42	Document texte	2 Ko
libGLSv2.dll	29/07/2015 07:42	Extension de l'app...	1 447 Ko
libffmpegsumo.so	03/11/2016 09:48	Fichier_SO	4 435 Ko
libEGL.dll	29/07/2015 07:42	Extension de l'app...	72 Ko
icudtl.dat	03/11/2016 09:48	Fichier_DAT	10 213 Ko
ffmpegsumo.dll	29/07/2015 07:42	Extension de l'app...	939 Ko
d3dcompiler_47.dll	29/07/2015 07:42	Extension de l'app...	3 386 Ko
Credits	05/12/2018 13:54	Document HTML	1 Ko
.VolumeIcon.icns	07/12/2018 17:51	Fichier_ICNS	343 Ko
.DS_Store	19/12/2018 13:31	Fichier_DS_STORE	7 Ko
._Remplacer_CP_CM2_pc	19/12/2018 13:32	Application	4 Ko
._Remplacer_CP_CM2_mac.app	19/12/2018 13:32	Fichier_APP	4 Ko
._pdf.dll	19/12/2018 14:24	Extension de l'app...	4 Ko
._package.json	19/12/2018 14:24	Fichier_JSON	4 Ko
._nwsnapshot	19/12/2018 14:24	Fichier_NWSNAP...	4 Ko
._nwjc	19/12/2018 14:24	Application	4 Ko
._nwjc	19/12/2018 14:24	Fichier_NWJC	4 Ko
._nw.pak	19/12/2018 14:24	Fichier_PAK	4 Ko
._locales	19/12/2018 14:24	Fichier_LOCALES	4 Ko
._Lisez_moi	19/12/2018 13:31	Document texte	4 Ko
._libGLSv2.dll	19/12/2018 14:24	Extension de l'app...	4 Ko
._libffmpegsumo.so	19/12/2018 14:24	Fichier_SO	4 Ko
._libEGL.dll	19/12/2018 14:24	Extension de l'app...	4 Ko
._icudtl.dat	19/12/2018 14:24	Fichier_DAT	4 Ko
._ffmpegsumo.dll	19/12/2018 14:24	Extension de l'app...	4 Ko
._datas	19/12/2018 14:24	Fichier_DATAS	4 Ko
._d3dcompiler_47.dll	19/12/2018 14:24	Extension de l'app...	4 Ko
._Credits	19/12/2018 14:24	Document HTML	4 Ko
._.VolumeIcon.icns	19/12/2018 13:31	Fichier_ICNS	4 Ko
._.DS_Store	19/12/2018 13:31	Fichier_DS_STORE	4 Ko
Remplacer_CP_CM2_mac.app	05/02/2019 13:29	Dossier de fichiers	
locales	19/12/2018 13:31	Dossier de fichiers	
datas	05/02/2019 13:29	Dossier de fichiers	

Exemple pour l'installation de l'application PC.



Est-ce que je peux copier le contenu du dossier sur une clé USB pour avoir les ressources à porter de main ?

Le contenu du fichier peut être copié sur une clé USB.

- Vous pourrez alors extraire les dossiers à l'intérieur de la clé et lancez directement votre application.
- Sinon, si vous souhaitez transférer le contenu sur un autre ordinateur, copiez l'ensemble du fichier Zip sur votre clé puis décompressez-le sur l'ordinateur concerné et lancez (double clic) la version qui correspond au système que vous utilisez (PC, Mac ou Linux).