

PRÉSENTATION DU CD-ROM

Le CD-Rom contient toutes les fiches du rallye mathématiques au format PDF :

- Les fiches au menu et leurs corrigés
- Les fiches en réserve et leurs corrigés
- Les fiches du concours

INSTALLER LE CD-ROM

SUR PC

Insérer le disque dans votre lecteur : l'installation se lance automatiquement. Si ce n'est pas le cas, aller dans le « Poste de travail » (menu « Démarrer »), cliquer sur le fichier « Rallye_mathematiques_cycle2_PC.exe » et suivre les étapes d'installation jusqu'à la fin. Une icône s'affiche alors sur le « Bureau » : double cliquer dessus pour lancer le CD.

SUR MAC

Insérer le disque dans votre lecteur et double cliquer sur l'icône pour l'ouvrir. Double cliquer sur « Rallye_mathematiques_cycle2_MAC » puis glisser l'application dans le dossier « Applications ». Aller dans le dossier « Applications » et double cliquer sur « Rallye mathématiques cycle 2 ».

CONFIGURATIONS REQUISES

PC : Windows XP, 7, 8, 10.

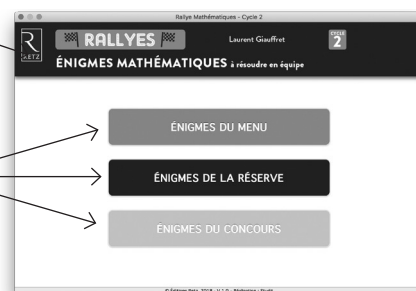
Mac : IOS 10.5, 10.6, 10.7, 10.8, 10.9, 10.10, 10.11, 10.12

Flash Player 11 / Internet Explorer 8 ou versions ultérieures, Firefox version 3.4 ou versions ultérieures, Chrome, Safari, Opera toutes versions.

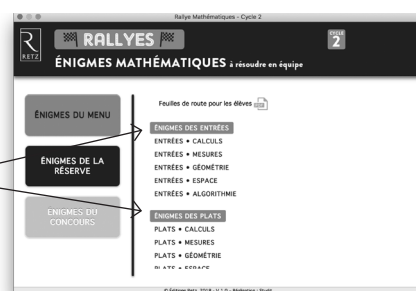
NAVIGUER DANS L'APPLICATION

Cliquer sur le logo pour accéder au site des éditions Retz.

Cliquer sur l'un des espaces pour accéder aux fiches.




Dans l'espace « **Énigmes du menu** », cliquer sur le domaine souhaité à l'intérieur de chaque catégorie (entrées, plats ou desserts)



Cliquer sur la série d'énigmes choisies pour l'imprimer ou la vidéoprojecter :



- Au clic sur une série « **tous niveaux** » : accéder à l'ensemble des 12 fiches du domaine



- Au clic sur une série « **tous niveaux – corrigés** » : accéder à l'ensemble des corrigés des 12 fiches du domaine.





- Au clic sur une série « **tous niveaux en couleur** » ou « **tous niveaux – corrigés en couleur** » : accéder aux fiches du domaine dans leur version tout en couleur (énigmes avec des cubes colorés, des perles colorées et des figures géométriques colorée).



- Au clic sur une série « **niveau 1 / 2 / 3** » : accéder au 4 fiches de niveau 1 / 2 / 3 du domaine

- Dans l'espace « **Énigmes de la réserve** », cliquer sur le domaine puis sur la série d'énigmes souhaités pour accéder aux 39 énigmes supplémentaires.



- Dans l'espace « **Énigmes du concours** », accéder au questionnaire et aux 5 énigmes dédiées.

