

NIVEAU :  
CP

# FICHES D'ACTIVITÉS





Prénom : ..... Date : .....

## FICHE 1

1. Relie chaque étiquette à l'endroit qui convient, sur la couverture.

le titre

l'auteur

l'illustration

l'illustratrice

l'éditeur

la collection



2. Colorie le nom de chaque personnage.



Marie Maléfice

Amélie Maléfique

Amélie Maléfice



Simon

Siméon

Siméone

Prénom : ..... Date : .....

## FICHE 2 : PAGES 4 À 7

1. Découpe les étiquettes en bas de la page.  
Puis replace dans l'ordre les mots de chaque bulle.



2. Relie chaque ingrédient de la potion au dessin qui convient.

de l'encre noire •

une écaille de serpent •

du papier •



• du parfum

• du lait de chauve-souris

• une plume

✂️ idée ! arrive maman bonne ta

Prénom : ..... Date : .....

## FICHE 3 : PAGES 12 À 18

1. Numérote les images dans l'ordre de l'histoire.  
Tu peux t'aider de ton livre.



2. Que dit Amélie quand elle voit des bulles roses dans sa potion ?  
Recopie le mot de la bulle. N'oublie pas la ponctuation !

3. Que dit Amélie quand elle goute sa potion ?  
Recopie le mot de la bulle. N'oublie pas la ponctuation !

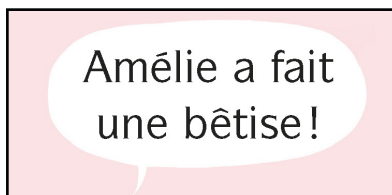
4. Écris deux phrases pour décrire les vêtements de la maitresse.



Prénom : ..... Date : .....

## FICHE 4 : PAGES 19 À 24

### 1. Relie chaque bulle au bon personnage.



•

• la maîtresse



•

• un élève



•

• Siméon

### 2. Lis chaque phrase puis coche la bonne réponse.

	Vrai	Faux	On ne sait pas
Amélie rit quand elle lit.			
La maîtresse n'est pas contente quand Amélie rit.			
La maîtresse aime bien la potion d'Amélie.			
Amélie va fabriquer une nouvelle potion.			

### 3. Qui parle ? Coche les bonnes réponses.

a. Veux-tu nous lire la suite ? (p.19)

Amélie    la maîtresse    Siméon

b. Mais j'ai mis hihi tout ce qu'il fallait héhé... (p.21)

Amélie    la maîtresse    Siméon

c. Catastrophe ! ce n'est pas du parfum ! (p.22)

Amélie    la maîtresse    Siméon

d. Voyons quel gout a ta potion... (p.23)


Amélie    la maîtresse    Siméon

Prénom : ..... Date : .....


## FICHE 5 : PAGES 25 À 31

**1. Sépare les mots d'un trait puis recopie la phrase dans la bulle.**  
Aide-toi de ton livre.


**C'ESTTROPRIGOLO !**



**MERCISIMEON !**



**OHOUI,HIHIHI !**



**3. Complète ces phrases de l'histoire avec les bons mots.**  
Aide-toi de ton livre, p.22.

Siméon ..... la table de son ..... Il prend le .....  
de ..... et il .....sa minuscule .....

**4. Invente une potion magique.**  
**Écris son nom.**  
**Écris la liste des ingrédients.**

**Potion :** .....

.....

.....

.....

.....

.....

.....

.....